



GOOD WOOD

BAS GROUP

Мебель для ванной КОМНАТЫ

Каталог



GOOD WOOD
BAS GROUP

Содержание

Серия Прага	4
Серия Рома	8
Серия Версаль	14
Серия Берта	20
Серия Варна	24
Серия Варна 1	28
Серия Варна 2	30
Серия Варна 3	32
Зеркала и пеналы для серии Варна	34
Серия Опера	36
Серия Адажио	40
Серия Альта	42
Серия Волна	45
Серия Ария	46
Торговое оборудование	49



GOOD WOOD
BAS GROUP

серия
Прага

Классический строгий дизайн серии «Прага». Ничего лишнего, все самое необходимое. И главное, в модели тумбы предусмотрено большое количество ящичков и шкафчиков, что позволит Вам идеально разместить различные мелочи в ванной комнате.

Серия «Прага» представлена в цвете орех, с фасадами из массива, и в цвете слоновая кость, с фасадами из МДФ. Все двери с доводчиками, выдвижные ящики с доводчиками нижнего монтажа полного выдвижения.

Предусмотрен зазор для труб, позволяющий провести подводку снизу.

Модель комплектуется зеркалом и пеналом. На полочке зеркала есть вырез для удобного доступа к смесителю, пеналы комплектуются вставками из матового стекла.

Цвета исполнения:




орех





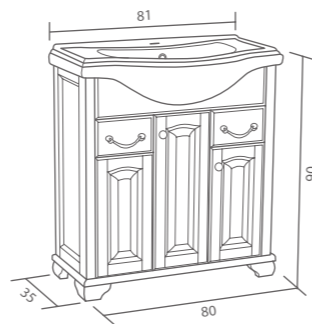
слоновая кость



Тумба напольная 80

 Раковина Классика 80
 155x810x475
 (раковина приобретается отдельно)


Напольные тумбы комплектуются тремя распашными дверцами с доводчиками и двумя выдвижными ящиками оборудованными доводчиками полного выдвижения нижнего монтажа.

 Размеры тумбы с раковиной:
 810x350x900 мм




 Размеры зеркал:
 800x120x1000 мм
 1008x120x1000 мм



Зеркало в рамке 85/105

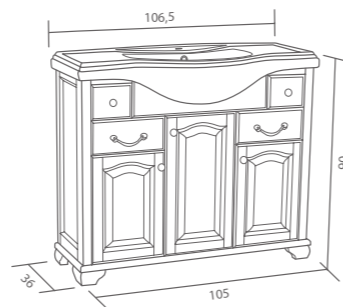




Тумба напольная 105

 Раковина Классика 105
 155x1060x485
 (раковина приобретается отдельно)

Напольные тумбы комплектуются тремя распашными дверцами с доводчиками и двумя выдвижными ящиками оборудованными доводчиками полного выдвижения нижнего монтажа. Модель, в размере 105 так же комплектуется маленькими выдвижными ящичками.


 Размеры тумбы с раковиной:
 1007x360x900 мм



 Размеры пенала:
 430x380x2040 мм

Комплектация со вставками в дверцу из матового стекла. Распашные дверцы с доводчиками и двумя выдвижными ящиками оборудованными доводчиками полного выдвижения нижнего монтажа.

Пенал 30





GOOD WOOD
BAS GROUP

серия
Roma

Декоративные деревянные 3D решетки из натурального бука придали изящность и легкость серии «Рома», способную украсить любой выбранный вами интерьер. Конструкция фасада двери состоит из прочной рамы, заполненной «плетеными» рейками, что дает возможность воздуху свободно поступать в шкафы.

Серия «Рома» представлена в цвете орех, с фасадами из массива, и в цвете слоновая кость, с фасадами из МДФ. Все двери с доводчиками и выдвигаемыми ящиками с доводчиками нижнего монтажа полного выдвижения.

Предусмотрен зазор для труб, позволяющий провести подводку снизу.

Модель комплектуется зеркалом и пеналом. На полочке зеркала есть вырез для удобного доступа к смесителю

При покупке комплектов все элементы в дизайне сочетаются.

Виды фасадов:



с решеткой

Цвета исполнения:



орех






слоновая кость



белый




Тумба напольная 80

 Раковина Классика 80
155x810x475 мм
(раковина приобретается отдельно)

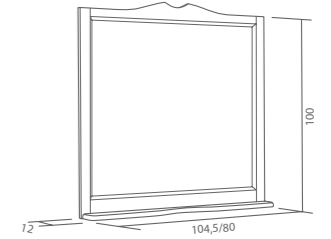
 Размеры тумбы с раковиной:
 810x340x850 мм

Напольные тумбы комплектуются тремя распашными дверцами с доводчиками и двумя выдвижными ящиками оборудованными доводчиками полного выдвижения нижнего монтажа.






 Размеры зеркал:
 800x120x1000 мм
 1005x120x1000 мм

Зеркало в рамке 85/105



Тумба напольная 105



 Раковина Классика 105
155x1060x485
(раковина приобретается отдельно)

 Размеры тумбы с раковиной:
 1007x340x850 мм

Напольные тумбы комплектуются тремя распашными дверцами с доводчиками и двумя выдвижными ящиками оборудованными доводчиками полного выдвижения нижнего монтажа.



Пенал 40

 Размеры пенала:
 380x380x1960 мм

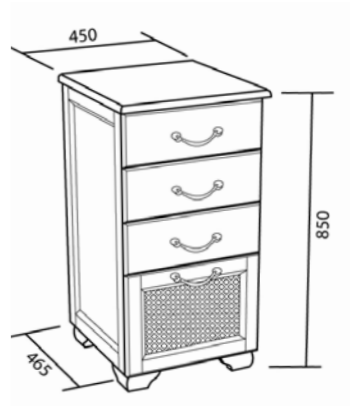
Распашные дверцы с доводчиками и двумя выдвижными ящиками оборудованными доводчиками полного выдвижения нижнего монтажа.






Комод 45

↖ ↗ Размеры комода:
↙ ↘ 450x465x850 мм



Комод 100

↖ ↗ Размеры комода:
↙ ↘ 995x465x850 мм





GOOD WOOD
BAS GROUP

серия
Версаль

Модели «Версаль» выполнены в стили «Ампир», мебель богато украшена цветочным орнаментом, что несомненно, придаст интерьеру индивидуальность и роскошь.

В серии «Версаль» - используются крашенные фасады из натурального бука в цвете «Орех» и МДФ в цвете «Слоновая кость 9001», боковины из ламинированного ЛДСП. Двери с доводчиками, выдвижные ящики с доводчиками нижнего монтажа полного выдвижения.

Серия Версаль представлена в размерах 75 см, 85 см и 105 см. Возможна комплектация с вставками в двери из матового стекла или глухими дверьми. Данная модель комплектуется зеркалом в рамке.

Виды фасадов:



без стекла



со стеклом

Цвета исполнения:



орех



слоновая кость

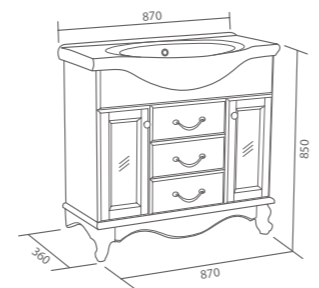


белый

Тумба напольная 85

- Раковина Делла Миа 85 200x870x510 мм (раковина приобретается отдельно)
- Размеры тумбы с раковиной: 870x360x850 мм

Напольные тумбы комплектуются распашными дверцами с доводчиками и выдвижными ящиками оборудованными доводчиками полного выдвижения нижнего монтажа.



- Размеры зеркал: 750x140x995 мм, 850x140x995 мм, 1050x140x995 мм

Зеркало в рамке 75/85/105



Тумба напольная 75/105

- Раковина Элеганс 75/105 190x760x440/220x1060x490 мм (раковина приобретается отдельно)
- Размеры тумбы с раковиной: 750x370x850 мм, 1060x370x850 мм

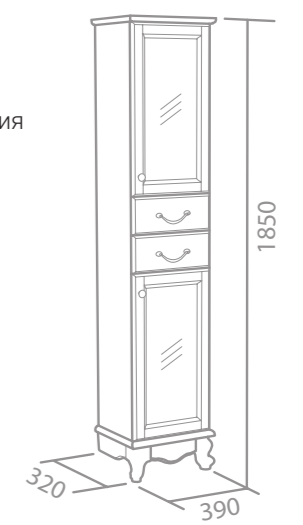
Напольные тумбы комплектуются распашными дверцами с доводчиками и выдвижными ящиками оборудованными доводчиками полного выдвижения нижнего монтажа.



- Размеры пенала: 390x320x1850 мм

Пенал комплектуется дверцами с доводчиками и выдвижными ящиками, оборудованными доводчиками полного выдвижения нижнего монтажа.

Пенал 30





↖ ↗ Размеры комода:
↙ ↘ 450x465x850 мм



Комод 100

↖ ↗ Размеры комода:
↙ ↘ 995x465x850 мм



серия
Берта

Модель «Берта» выполнена в строгом классическом дизайне и идеально впишется в самый изысканный интерьер. Элегантность корпусу мебели придадут изящные закругленные ножки.

В серии «Берта» - используются крашенные фасады из натурального бука в цвете (Орех) и МДФ в цвете (Слоновая кость 9001), боковины из ламинированного ЛДСП. Двери с доводчиками, выдвижные ящики с доводчиками нижнего монтажа полного выдвижения.

Производиться в размерах 85 см и 105 см. Возможна комплектация с вставками в двери из матового стекла или глухими дверьми. Данная модель комплектуется зеркалом в раме.

Виды фасадов:



без стекла



со стеклом

Цвета исполнения:



орех



слоновая кость

Тумба напольная 85

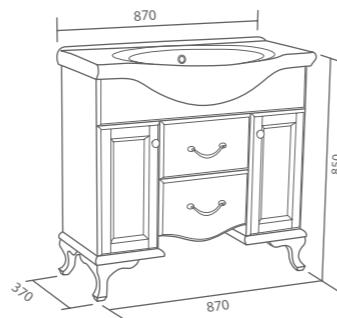


Раковина Делла Миа 85
200x870x510 мм
(раковина приобретается отдельно)

Данные модели напольных тумб комплектуется распашными дверцами с доводчиками и выдвижным ящиком оборудованным доводчиком полного выдвижения нижнего монтажа.

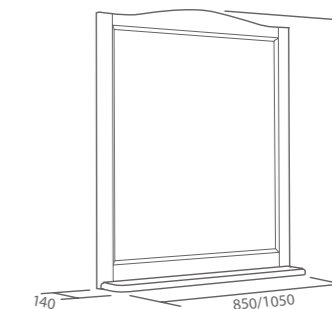


Размеры тумбы с раковиной:
870x370x850 мм



Размеры зеркал:
850x140x995 мм
1050x140x995 мм

Зеркало в рамке 85/105



Тумба напольная 105

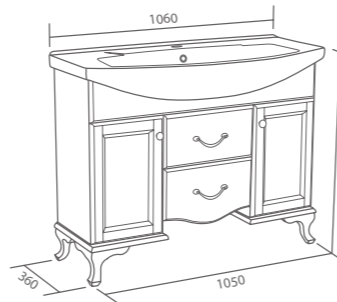


Раковина Элеганс 105
220x1060x490 мм
(раковина приобретается отдельно).

Напольные тумбы комплектуется распашными дверцами с доводчиками и выдвижными ящиками оборудованными доводчиками полного выдвижения нижнего монтажа.



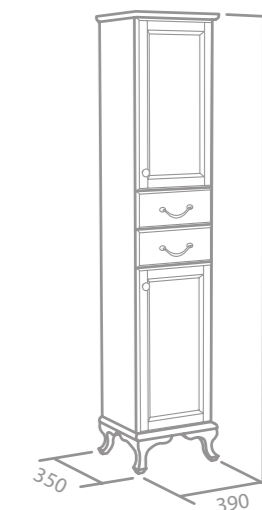
Размеры тумбы с раковиной:
1060x360x850 мм



Размеры пенала:
390x350x1840 мм

Пенал комплектуется дверцами с доводчиками и выдвижными ящиками, оборудованными доводчиками полного выдвижения нижнего монтажа.

Пенал 30




серия
Варна

Тумба серии «Варна» имеет простую лаконичную форму, но рельефный рисунок создает очарование модели. Изогнутое основание нижней части корпуса придает устойчивость и элегантность.


В серии «Варна» используются крашенные фасады из натурального бука в цвете «Орех» МДФ, в цвете «Белый» и «Слоновая кость 9001», боковины из ламинированного ЛДСП.

Модель комплектуется зеркалом в рамке, зеркалом со шкафчиком и пеналом.

Виды фасадов:



без стекла



со стеклом

Цвета исполнения:



орех




слоновая кость




белый



Тумба напольная 60


 Раковина Делла Миа 60
180x600x460 мм
(раковина приобретается отдельно)

Данные модели напольных тумб комплектуется тремя распашными дверцами с доводчиками, внутри тумбочки находится полочка.


 Размеры тумбы с раковиной:
600x330x850 мм



Тумба напольная 65/75

 Раковина Элеганс 65/75
190x660x440/190x760x440 мм
(раковина приобретается отдельно).


Данные модели напольных тумб комплектуется тремя распашными дверцами с доводчиками, внутри тумбочки находится полочка.

 Размеры тумбы с раковиной:
660x330x850 мм
755x330x850 мм






Тумба напольная 60


 Раковина Делла Миа 60
 180x600x460 мм
 (раковина приобретается отдельно)

Данные модели напольных тумб комплектуется распашными двумя дверцами с доводчиками, также имеет вместительный нижний выдвижной ящик оборудованный доводчиками полного выдвижения нижнего монтажа.


 Размеры тумбы с раковиной:
 600x330x850 мм



Тумба напольная 65/75

 Раковина Элеганс 65/75
 190x660x440/ 190x760x440 мм
 (раковина приобретается отдельно).


Данные модели напольных тумб комплектуется распашными двумя дверцами с доводчиками, также имеет вместительный нижний выдвижной ящик оборудованный доводчиками полного выдвижения нижнего монтажа.

 Размеры тумбы с раковиной:
 660x330x850 мм
 755x330x850 мм






Тумба напольная 85


 Раковина Делла Миа 85
200x870x510 мм
(раковина приобретается отдельно)

Данные модели напольных тумб комплектуется тремя распашными дверцами с доводчиками и двумя выдвижными ящиками оборудованными доводчиками полного выдвижения нижнего монтажа.


 Размеры тумбы с раковиной:
870x360x850 мм



Тумба напольная 105

 Раковина Элеганс 105
220x1060x490 мм
(раковина приобретается отдельно).


Данные модели напольных тумб комплектуется тремя распашными дверцами с доводчиками и двумя выдвижными ящиками оборудованными доводчиками полного выдвижения нижнего монтажа.

 Размеры тумбы с раковиной:
1060x355x850 мм






Тумба напольная 85


 Раковина Делла Миа 85
 200x870x510 мм
 (раковина приобретается отдельно)

Напольные тумбы комплектуются двумя распашными дверцами с доводчиками, и тремя выдвижными ящиками оборудованными доводчиками полного выдвижения нижнего монтажа.


 Размеры тумбы с раковиной:
 870x360x850 мм



Тумба напольная 105

 Раковина Элеганс 105
 220x1060x490 мм
 (раковина приобретается отдельно).

Напольные тумбы комплектуются двумя распашными дверцами с доводчиками, и тремя выдвижными ящиками оборудованными доводчиками полного выдвижения нижнего монтажа.

 Размеры тумбы с раковиной:
 1060x355x850 мм



Зеркало в рамке 60/65/75/85/105

- ↖ ↗ Размеры зеркал:
 ↙ ↘ 600x140x995 мм 850x140x995 мм
 650x140x995 мм 1050x140x995 мм
 750x140x995 мм



Зеркало с шкафчиком 85/105

- ↖ ↗ Размеры зеркал:
 ↙ ↘ 850x180x800 мм
 1050x180x800 мм

Зеркало с двумя ящиками с доводчиками. Внутри две стеклянные полочки. Зеркала комплектуются встроенными светильниками и выключателем с розеткой.



Зеркало с шкафчиком 60/65/75

- ↖ ↗ Размеры зеркал:
 ↙ ↘ 600x180x800 мм 650x180x800 мм
 750x180x800 мм
- Зеркало с одним ящиком справа с доводчиком. Внутри две стеклянные полочки. Зеркала комплектуются встроенными светильниками и выключателем с розеткой.



Пенал 30

- ↖ ↗ Размеры пенала:
 ↙ ↘ 31,5x38x179 мм

Пенал комплектуется дверцами с доводчиками и выдвижными ящиками, оборудованными доводчиками полного выдвижения нижнего монтажа.

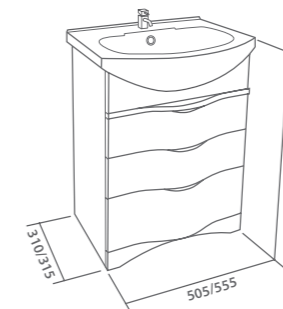




Раковина Роса Элеганс 55/60
550x440x180/600x440x180 мм
(раковина приобретается отдельно)



Размеры тумбы:
505x310x800 мм
555x315x800 мм



Тумба напольная 55/60

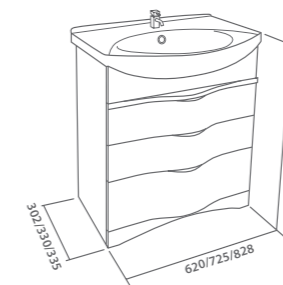
Три выдвижных ящика с фурнитурой нижнего (скрытого) монтажа, полным выдвижением и плавным закрыванием (доводчик).



Раковина Дрея Лагуна 65/75/85
650x410x190/750x410x200/
850x410x200 мм
(раковина приобретается отдельно)



Размеры тумбы:
620x302x800 мм
725x330x800 мм
828x335x800 мм



Тумба напольная 65/75/85

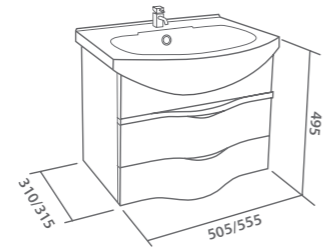
Три выдвижных ящика с фурнитурой нижнего (скрытого) монтажа, полным выдвижением и плавным закрыванием (доводчик).

Тумба подвесная 55/60

Раковина Роса Элеганс 55/60
550x440x180/600x440x180 мм
(раковина приобретается отдельно)

Размеры тумбы:
505x310x495 мм
555x315x495мм

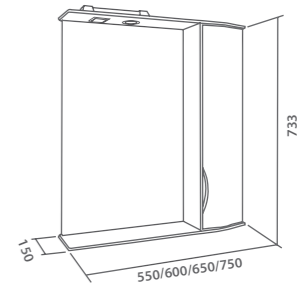
Два выдвижных ящика с фурнитурой нижнего (скрытого) монтажа, полным выдвижением и плавным закрыванием (доводчик). Пластиковый П-профиль под сифон.



Зеркало с шкафчиком 55/60/65/75

550x150x733 мм
600x150x733 мм
650x150x733 мм
750x150x733 мм

Правая распашная дверца шкафа с плавным закрыванием(доводчик), внутри две полки;
Нижняя полка;
Менсола с точечным светильником и выключателем.

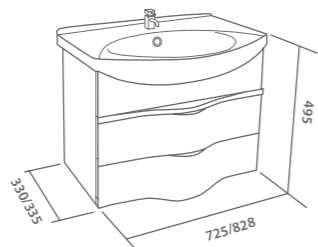


Тумба подвесная 75/85

Раковина Дрея Лагуна 75/85
750x410x200/ 850x410x200 мм
(раковина приобретается отдельно)

Размеры тумбы:
725x330x495 мм
828x335x495 мм

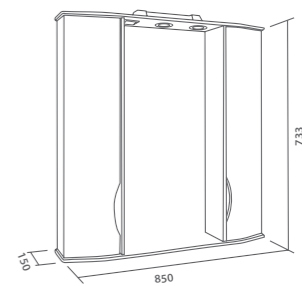
Два выдвижных ящика с фурнитурой нижнего (скрытого) монтажа, полным выдвижением и плавным закрыванием (доводчик). Пластиковый П-профиль под сифон.



Зеркало со шкафчиками 85

850x150x733 мм;

Левая и правая распашные дверцы шкафов с плавным закрыванием(доводчик), внутри каждого две полки;
Нижняя полка;
Менсола с двумя точечными светильниками и выключателем.

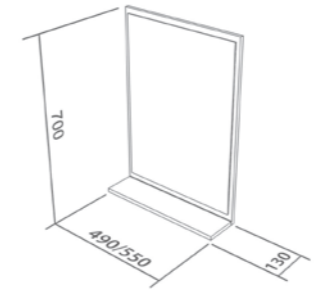




Зеркало в рамке 50/55

↖ ↗ 490x130x700 мм
↙ ↘ 550x130x700 мм

Нижняя полка



Тумба напольная 50/55/61



Раковина
Церсанит Эрика 50/55/61
500x440x200/540x440x200 мм/
610x480x210 мм
(раковина приобретается отдельно)

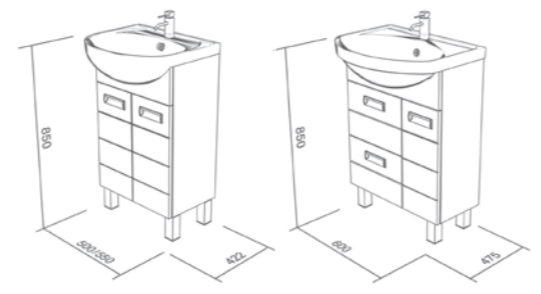


Размеры тумбы:
500x422x850 мм
550x422x850 мм
600x475x850 мм;

Распашные дверцы с плавным закрыванием;

В размере 61 см два выдвижных ящика, собранных на базе метабокса;

Металлические регулируемые ножки.

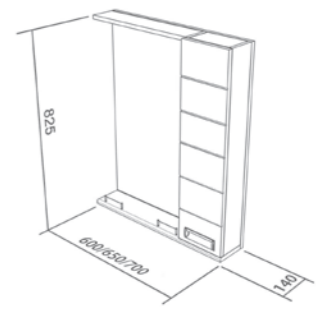


Зеркало с шкафчиком 60/65/70

↖ ↗ 600x140x825 мм
↙ ↘ 650x140x825 мм
700x140x825 мм

Нижняя полка с металлическими ограничителями; Правая распашная дверца шкафа с плавным закрыванием, внутри две стеклянные полки;

Верхняя полка (менсола) с подсветкой: два точечных галогеновых светильника.

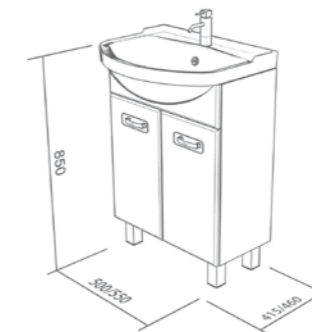




Раковина Делла Классик 50/55
500x460x210/550x460x210 мм
(раковина приобретается отдельно)



Размеры тумбы:
500x415x850 мм;
550x460x850 мм;



Тумба напольная 50/55

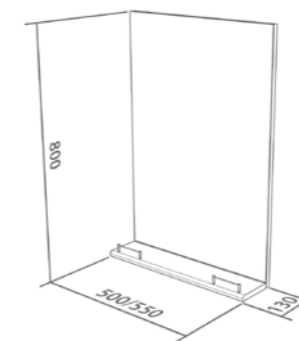
Две распашные дверцы с плавным
закрыванием (доводчик);

Металлические регулируемые
ножки

Зеркало в рамке 50/55

Нижняя полка с металлическим ограничителем

500x130x800 мм
550x130x800 мм



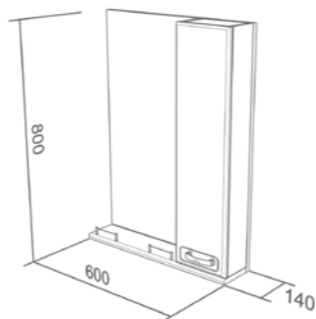
Зеркало с шкафчиком 60



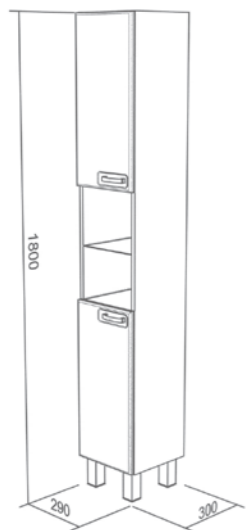
↗ ↖
↘ ↙ 600x140x800 мм

Нижняя полка с металлическими ограничителями;

Правая распашная дверца шкафа с плавным закрыванием (доводчик), внутри две стеклянные полки; .



Пенал 29



↗ ↖
↘ ↙ 290x300x1800 мм;

Глянцевый фасад из МДФ в качественной пленке, стойкой к УФ излучению, с фигурными вырезами и фрезеровкой. Четыре регулируемые ножки (2 метал. хром + 2 пластик), позволяющие выставить ровно тумбу на любой поверхности.

Дверки тумбы оснащены регулируемыми петлями с доводчиками

Удобные хромированные ручки.

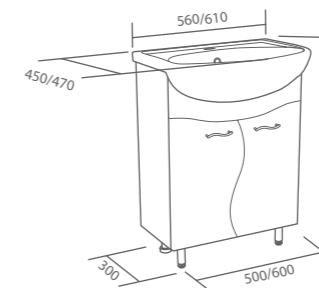
Модель поставляется в сборе.



Раковина УЮТ 55/60
550x450x170/620x48x190
(раковина приобретается отдельно)



↗ ↖
↘ ↙ Размеры тумбы:
560x450x840 мм
610x470x840 мм



Тумба напольная 55/60

Глянцевый фасад из МДФ в качественной пленке, стойкой к УФ излучению, с фигурными вырезами и фрезеровкой. Четыре регулируемые ножки (2 метал. хром + 2 пластик), позволяющие выставить ровно тумбу на любой поверхности.

Дверки тумбы оснащены регулируемыми петлями с доводчиками

Удобные хромированные ручки.
Модель поставляется в сборе

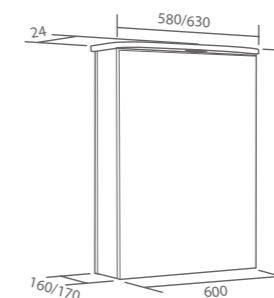
Зеркало со шкафчиком 55/60

↗ ↖ 580x160x710 мм
↘ ↙ 630x170x710 мм



Цельное зеркало на подложке из ДСП. Вместительный ящик за зеркалом, внутри шкафчика полочка.

Задняя стенка белая. Петли с доводчиком.





Раковина Церсанит Эрика-55
540x440x200 мм
(раковина приобретается отдельно)



Размеры тумбы:
550x422x850 мм



Тумба напольная 55

Две распашные дверцы с плавным закрыванием (доводчик);

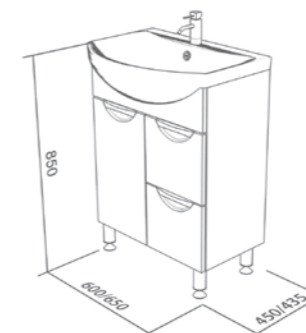
Металлические регулируемые ножки.



Раковина Сантек Балтика-60/65
600x440x190/650x440x190 мм
(раковина приобретается отдельно)



Размеры тумбы:
600x450x850 мм
650x435x850 мм



Тумба напольная 60/65

Левая распашная дверца с плавным закрыванием (доводчик) + два выдвижных ящика, собранных на базе метабокса;

Металлические регулируемые ножки.

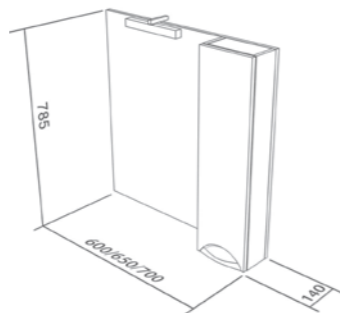
Зеркало с шкафчиком 60/65/70

↗ ↘
↙ ↚
600x140x785 мм
650x140x785 мм
700x140x785 мм

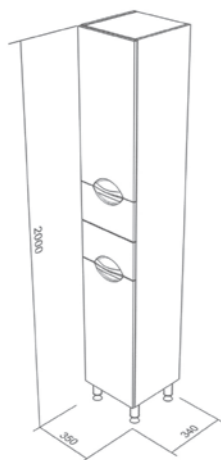


Правая распашная дверца шкафа с плавным закрыванием(доводчик),
внутри две полки;

Навесной декоративный светильник
(Светильник в комплект не входит).



Пенал 35



↗ ↘
↙ ↚
Размеры пенала:
350x340x2000 мм;

Нижняя барная дверь бельевой
корзины + верхняя распашная
дверца с плавным закрыванием +
два выдвижных ящика, собранных
на базе метабокса;

Металлические регулируемые
ножки.

Торговое оборудование

Уважаемые партнёры!

Группа компаний BAS представляет Вашему вниманию новинку каталога: торговое оборудование –
стенды мебели GOOD WOOD.



Lined area for notes with horizontal dashed lines.



Apple Store



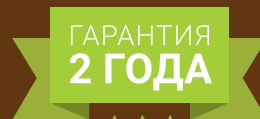
Google play



GOOD WOOD

BAS GROUP

www.bas2000.ru



Уважаемые покупатели!
На мебель для ванной комнаты
торговой марки «BAS»
предоставляется гарантия 2 года.

